



임대사업자 사용 매뉴얼

# 임대 등록 방법 안내(임대사업자)



건설공사 안전관리 종합정보망(CSI)



국토안전관리원  
Korea Authority of Land & Infrastructure Safety



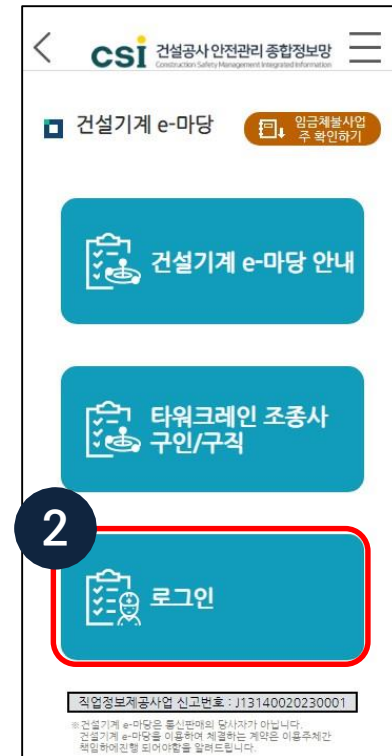
## 건설기계 임대 신청 방법(Mobile)



## 건설기계 임대 신청 방법(Mobile)



- 1 종합정보망(CSI)**  
→ **건설기계 e-마당 접속**  
[www.csi.go.kr](http://www.csi.go.kr) 접속



- 2 로그인**  
· 회원가입 시 등록한 ID/PW로 로그인



## 건설기계 임대 신청 방법(Mobile)



건설기계 임대사업자로 로그인  
시 확인 가능한 메뉴입니다.



건설기계 e-마당에 등록된 건설기계 임대차  
현황 검색을 할 수 있습니다.

임대사업자가 보유중인 건설기계의 임대 등록을  
할 수 있습니다.

건설기계 e-마당에 등록한 건설기계 임대 현황을  
확인 가능합니다.

타워크레인 조종사가 구직 신청한 현황을 확인  
할 수 있습니다.

건설기계 조종사를 구인 신청할 수 있습니다.

임대사업자가 구인 신청한 현황을 확인할 수  
있습니다.

## 타워크레인 임대차 현황 검색

CSI 건설공사 안전관리 종합정보망  
Construction Safety Management Integrated Information

■ 건설기계 e-마당 임대철회사업 주 확인하기

건설기계/장비 임대 조종사 구인

**타워크레인 임대차 현황 검색**

타워크레인 임대 신청

타워크레인 임대 신청 현황

타워크레인 조종사 검색

타워크레인 조종사 신청

타워크레인 조종사 신청 현황

직업정보제공사업 신고번호 : J13140020230001

※ 건설기계 e-마당을 통신판매의 당사자가 아닙니다.  
건설기계 e-마당을 이용하여 체결하는 계약은 이용주체간  
책임하에 진행 되어야함을 알려드립니다.

건설기계 e-마당에 등록된 건설기계 임대차 현황 검색을 할 수 있습니다.

CSI 건설공사 안전관리 종합정보망  
Construction Safety Management Integrated Information

■ 일반사업자

타워크레인 임차현황    타워크레인 임대현황

장비    전체

공사 지역

전체지역    전체지역    등록

업체명    입력

임대유형    ☐ 반나절    ☐ 일대    ☐ 월대  
☐ 협의

검색

등록된 신청 내역이 없습니다.

건설기계의 임차/임대 신청 현황을 확인할 수 있습니다.

임차/임대 현황을 확인하고자 하는 장비를 선택할 수 있습니다.

※ 건설기계/장비는 타워크레인 우선 서비스 후 대상을 점진적으로 확대 예정입니다.





## 타워크레인 임대차 현황 검색

CSI 건설공사 안전관리 종합정보망  
Construction Safety Management Integrated Information

일반사업자

타워크레인 임대현황

장비: 타워크레인

공사 지역: 전국

등록

업체명: 입력

임대유형: ☐ 반나절 ☐ 일대 ☐ 월대 ☐ 협의

형식: ☐ L 타입 ☐ T 타입

제작년도: 전체 이상

정격 하중: ton ~ ton

임차/임대 현황을 확인하고자 하는 장비를 선택 가능합니다.

장비의 임차/임대가 가능한 지역을 선택할 수 있습니다.

특정 제원의 장비를 검색하기 위해 필터를 사용하여 검색 가능합니다.

각업 반경: m ~ m

조종사 포함: ☐ 포함 ☐ 미포함

조종사 면허: ☐ 소형 ☐ 일반

조종사 경력사항(년)

L형일반: 이상 이하

L형소형: 이상 이하

T형일반: 이상 이하

T형소형: 이상 이하

검색

등록된 신청 내역이 없습니다.

특정 제원의 장비를 검색하기 위해 필터를 사용하여 검색 가능합니다.


타워크레인의 조종사 포함 여부에 따른 임차/임대 등록 현황을 확인 가능하며, 조종사의 경력 범위를 지정 가능합니다.

설정된 검색 필터를 만족하는 임차/임대 현황을 나타냅니다.



## 타워크레인 임대 신청

CSI 건설공사 안전관리 종합정보망  
Construction Safety Management Integrated Information

■ 건설기계 e-마당  임대업체등록 확인하기

건설기계/장비 임대 조종사 구인

타워크레인 임대차 현황 검색

**타워크레인 임대 신청**

타워크레인 임대 신청 현황

타워크레인 조종사 검색

타워크레인 조종사 신청

타워크레인 조종사 신청 현황

직업정보제공사업 신고번호 : J13140020230001

※ 건설기계 e-마당은 통신판매의 당사자가 아닙니다. 건설기계 e-마당을 이용하여 체결하는 계약은 이용주체간 책임하에 진행되어야함을 알려드립니다.

임대사업자가 보유한 장비를 임대 등록할 수 있습니다.

CSI 건설공사 안전관리 종합정보망  
Construction Safety Management Integrated Information

■ 타워크레인 임대 신청

장비 전체

공사 지역

전체지역 전체지역 등록

업체명 테스트기관 임시

사업자번호 111111111

공개종료일 yyyy-mm-dd

전화번호 선택

이메일 입력

차량 수 입력

기타사항

임대사업자가 등록하고자 하는 장비를 선택할 수 있습니다.

※ 건설기계/장비는 타워크레인 우선 서비스 후 대상을 점진적으로 확대 예정입니다.



## 타워크레인 임대 신청

장비를 임대하고자 하는 지역을 선택할 수 있습니다.

회원가입 시 입력한 업체 정보로 신청 시 수정이 불가능 합니다.  
※ 업체의 정보는 종합정보망 관리자를 통해 변경 가능합니다.

장비의 임차 신청 현황의 검색 가능 기간을 설정합니다.  
※ 공개종료일이 지난 임대 건의 경우 다른 사용자가 검색할 수 없으며 신청 현황을 통해 공개 종료 여부를 확인할 수 있습니다.

임차 등록에 따라 임대사업자 등이 연락하기 위한 연락처를 입력 할 수 있습니다.

보유중인 동일 제원의 장비 대수를 입력할 수 있습니다.  
※ 임차인의 혼동을 방지하기 위해 장비의 임대 가능 대수를 입력해주시기 바랍니다.

추가로 입력 하고자 하는 장비 제원 등을 입력할 수 있습니다.

장비의 임대 희망 비용을 입력할 수 있습니다.  
※ 협의를 체크할 경우 당사자 간의 협의를 통해 임대 비용을 결정하여야 합니다.

장비의 임대 신청에 따라 담당자 간의 연락을 위해 수집하는 개인정보의 수집·이용에 대한 동의입니다  
※ 개인정보 수집·이용에 미동의 하시면 임대 신청이 불가능합니다.





## 타워크레인 임대 신청

The screenshot shows two main sections of the application form. The top section, highlighted with a red box, is for uploading photos of the equipment. It contains four image upload icons, each with a '등록' (Register) button below it. The bottom section, also highlighted with a red box, is for entering the equipment's specifications. It includes a '형식' (Type) dropdown with radio buttons for 'L 타입' and 'T 타입', a '제작년도' (Year of manufacture) dropdown set to '2023년', a '규격(최대 정격 하중)' (Specification (Maximum rated load)) input field with a 'Ton' unit, and a '작업 반경' (Working radius) input field with 'm' units.

보유중인 장비의 사진을 첨부하실 수 있습니다.

※장비의 사진을 첨부하지 않아도 임대 신청은 가능합니다.

※건설기계 등록증 등 개인정보가 포함된 사진은 첨부할 수 없습니다.

임대 등록 하는 장비의 제원을 입력할 수 있습니다.


※각 장비의 종류에 따라 입력할 수 있는 제원에 차이가 있으므로 입력 시 확인이 필요합니다.



The screenshot shows the operator information section of the application form, highlighted with a red box. It includes radio buttons for '조종사 포함' (Operator included) and '미포함' (Not included), and radio buttons for '조종사 면허종류' (Operator license type) with options '소형' (Small) and '일반' (General). Below this is a section for '조종사 경력사항(년)' (Operator's experience (years)), which contains four input fields for 'L형일반', 'L형소형', 'T형일반', and 'T형소형', each followed by a '년' (years) unit. At the bottom of the section are two buttons: '임대등록' (Rental registration) and '취소' (Cancel). The footer of the form reads 'Copyright (c) Ministry of Land, Infrastructure and Transport. All Rights reserved.'


타워크레인 임대 시 조종사를 포함 여부를 선택 가능하며, 타워크레인 조종사 포함 시 해당 조종사의 면허 및 경력사항을 입력할 수 있습니다.



## 타워크레인 임대 신청 현황

 건설공사 안전관리 종합정보망  
Construction Safety Management Integrated Information

 건설기계 e-마당  임금체불사업  
주 확인하기

 건설기계/장비 임대  
조종사 구인

타워크레인 임대차 현황  
검색

타워크레인 임대 신청

**타워크레인 임대 신청  
현황**

타워크레인 조종사 검색


타워크레인 조종사 신청


타워크레인 조종사  
신청 현황

직업정보제공사업 신고번호 : J13140020230001

\* 건설기계 e-마당은 통신판매의 당사자가 아닙니다.  
건설기계 e-마당을 이용하여 체결하는 계약은 이용주제간  
책임하에 진행 되어야함을 알려드립니다.

장비 임대사업자가 신청한 장비의 임대  
현황을 확인할 수 있습니다.

 건설공사 안전관리 종합정보망  
Construction Safety Management Integrated Information

 타워크레인 임대 신청 현황

등록된 장비 내역이 없습니다.

Copyright (c) Ministry of Land, Infrastructure and Transport.  
All Rights reserved.

## 타워크레인 조종사 검색

< CSI 건설공사 안전관리 종합정보망

■ 건설기계 e-마당 인공체불사업 주 확인하기

건설기계/장비 임대 조종사 구인

타워크레인 임대차 현황 검색

타워크레인 임대 신청

타워크레인 임대 신청 현황

**타워크레인 조종사 검색**

타워크레인 조종사 신청

타워크레인 조종사 신청 현황

직업정보제공사업 신고번호 : J13140020230001

※ 건설기계 e-마당을 통신판매의 당사자가 아닙니다.  
건설기계 e-마당을 이용하여 체결하는 계약은 이용주체간  
책임하여 진행 되어야함을 알려드립니다.

타워크레인 조종사가 구직 신청한 현황을 확인할 수 있습니다.

< CSI 건설공사 안전관리 종합정보망

■ 타워크레인 조종사 검색

건설기계/장비 타워크레인

공사지역

**전체지역** 전체지역 등록

조종사 면허종류 ☐ 소형 ☐ 일반

L형 일반  년 이상

L형 소형  년 이상

T형 일반  년 이상

T형 소형  년 이상

훈련희망여부 ☒ 전체 ☐ 예 ☐ 아니오

검색

검색결과 : 0 건

등록된 이력이 없습니다.

타워크레인 조종사가 구직 신청 시 입력한 희망 근무 지역을 검색 가능합니다.



## 타워크레인 조종사 신청

<
CSI
건설공사안전관리 종합정보망
Construction Safety Management Integrated Information

건설기계 e-마당
임금채불사업주 확인하기

건설기계/장비 임대  
조종사 구인

타워크레인 임대차 현황 검색

타워크레인 임대 신청

타워크레인 임대 신청 현황

타워크레인 조종사 검색

타워크레인 조종사 신청

타워크레인 조종사 신청 현황

직업정보제공사업 신고번호 : J13140020230001

\* 건설기계 e-마당을 통신판매의 당사자가 아닙니다.  
건설기계 e-마당을 이용하여 체결하는 계약은 이용후견  
책임하에 진행 되어야함을 알려드립니다.

임대사업자가 타워크레인의 조종사를  
구인신청 할 수 있습니다.

타워크레인 조종사 신청

조종사 요구  
구면허
☐ 소형
☐ 일반

조종사 요구 경력

L형 일반
년

L형 소형
년

T형 일반
년

T형 소형
년

근무지역

전체지역
전체지역
등록

전화번호
선택

이메일 주소
입력

공개 종료  
일
yyyy-mm-dd

기타 사항

\* 아래와 같이 개인정보를 수집·이용하는데 동의하십니까?

☐ 동의
☒ 미동의(미동의 시 등록신청이 불가능합니다.)

(필수)

\* 아래와 같이 제3자에게 정보를 제공하는 데에 동의하십니까?

☐ 동의
☒ 미동의(미동의 시 등록신청이 불가능합니다.)

(필수)

임대사업자가 특정 경력을 보유한  
조종사를 신청할 수 있습니다.

임대사업자가 구인 신청한 조종사가  
근무할 예정인 지역을 선택할 수 있습니다.

타워크레인 조종사가 구인 신청 현황을  
확인 후 연락할 수 있는 연락처를 입력할  
수 있습니다.

조종사 구인 신청의 검색 가능 기간을 설  
정 합니다.  
※ 공개종료일이 지난 신청 건의 경우 타워크레인 조종사가  
검색창에서 검색이 불가능 합니다.


임대사업자가 타워크레인 조종사 신청 시  
추가 요청사항을 입력할 수 있습니다.


타워크레인 조종사 구인 신청을 위해 개인  
정보를 수집·이용하는 것에 대한 동의 여부  
입니다.  
※ 개인정보 수집·이용 미동의 시 타워크레인 조종사 신청의  
등록이 불가능합니다.



## 타워크레인 조종사 신청 현황

< CSI 건설공사 안전관리 종합정보망 Construction Safety Management Integrated Information

■ 건설기계 e-마당  임금체불사업주 확인하기

 건설기계/장비 임대 조종사 구인

타워크레인 임대차 현황 검색

타워크레인 임대 신청

타워크레인 임대 신청 현황

타워크레인 조종사 검색

타워크레인 조종사 신청

**타워크레인 조종사 신청 현황**

직업정보제공사업 신고번호 : J13140020230001

\* 건설기계 e-마당은 통신판매의 당사자가 아닙니다.  
건설기계 e-마당을 이용하여 체결하는 계약은 이용후계간 책임하여진행 되어야함을 알려드립니다.

임대사업자가 신청한 타워크레인의 조종사 구인 현황을 확인할 수 있습니다.

< CSI 건설공사 안전관리 종합정보망 Construction Safety Management Integrated Information

■ 타워크레인 조종사 신청 현황

검색결과 : 0 건

등록된 신청내역이 없습니다.

임대사업자가 신청한 타워크레인의 조종사 구인 현황 목록으로 확인할 수 있습니다.





국토안전관리원

국민의 **안전하고** 편안한 일상  
국토안전관리원이  
책임지겠습니다



“**감사합니다.**”